

Subcomponente de Sanidad Vegetal del Programa de Prevención y Manejo de Riesgos 2013

Estado: Yucatán

Proyecto Fitosanitario: Campaña Vigilancia Epidemiológica Fitosanitaria en: Palomilla del nopal

Fase o condición fitosanitaria: Libre

Informe Físico-Financiero correspondiente al mes de diciembre de 2013

JLSV en la que opero la campaña: Centro, Sur y Oriente

Acción	Unidad de medida/Subacción	Físico				Financiero				% de avance acumulado						
		En el mes		Al mes		Ejercido en el mes		Ejercido al mes			% de avance al mes					
		Programado	Realizado	Programado	Realizado	Total	Federal	Estatal	Productor							
Área de exploración	2,000	200	208	2,000	2,036	102	102	9,525.88	9,525.88	0.00	55,147.29	55,147.29	0.00	0.00	142	99
Parcelas centineelas	102	0	0	102	102	0	0	501.01	501.01	0.00	61,879.54	61,879.54	0.00	0.00	88	88
No. parcelas establecidas	2,206	204	207	2,206	2,290	104	104	6,000.00	6,000.00	0.00	70,045.00	70,045.00	0.00	0.00	100	100
No. revisiones programadas	20	0	0	20	20	0	0	120,350.00	120,473.62	0.00	924,196.00	925,443.47	0.00	0.00	100	100
Rutas de trapeo	200	0	0	200	200	0	0	0.00	0.00	0.00	0.00	0.00	0.00	0.00	0	0
No. trampas instaladas	4,375	400	410	4,375	4,541	104	104	1,538.16	1,538.16	0.00	5,300.00	6,816.55	0.00	0.00	129	129
No. revisiones programadas	2	0	0	2	2	0	0	0.00	0.00	0.00	0.00	0.00	0.00	0.00	0	0
No. cursos a técnicos	8	0	0	8	8	0	0	0.00	0.00	0.00	0.00	0.00	0.00	0.00	0	0
No. pláticas a productores	1,000	125	205	1,000	823	82	82	1,538.16	1,538.16	0.00	5,300.00	6,816.55	0.00	0.00	129	129
No. triplicios	1	0	0	1	1	0	0	0.00	0.00	0.00	0.00	0.00	0.00	0.00	0	0
No. supervisión DGSSV	1	0	0	1	1	0	0	0.00	0.00	0.00	0.00	0.00	0.00	0.00	0	0
No. supervisión Delg. Estatal	1	0	1	1	1	0	0	0.00	0.00	0.00	0.00	0.00	0.00	0.00	0	0
No. supervisión ONSV	10	1	1	10	10	0	0	132,038.77	132,038.77	0.00	1,038,421.00	1,049,286.85	0.00	0.00	101	99
Total								1,055,443.00	138,790.00	132,038.77	132,038.77	1,049,286.85	0.00	0.00	101	99

Gerente del Comité Estatal de Sanidad Vegetal

Jefatura del Programa de Sanidad Vegetal

Ing. Ricardo Alfredo Munguía Rosales

Representante del Gobierno del Estado de Yucatán

Ing. Eudaldo Peñeyra Cuevas

MVZ Enrique Urueta Martínez

Subcomponente de Sanidad Vegetal del Programa de Prevención y Manejo de Riesgos 2013

Estado: Yucatán

Proyecto Fitosanitario: Campaña Vigilancia Epidemiológica Fitosanitaria en: Picudo rojo de las palmas

Fase o condición fitosanitaria: Libre

Informe Físico-Financiero correspondiente al mes de diciembre de 2013

JLSV en la que opero la campaña: Centro, Sur, Oriente y Valladolid

Acción	Unidad de medida/Subacción	Prog. Anual			En el mes programado			Físico			Al mes			% de Av. Acumulado	Prog. Anual	Prog. en el mes	Ejercido en el mes			Financiero			% de avance al mes	% de avance acumulado		
		Realizado	Programado	% de avance	Realizado	Programado	% de avance	Realizado	Programado	% de avance	Total	Federal	Estatal				Productores	Total	Federal	Estatal	Productores	Total			Federal	Estatal
Explotación	No. superficie programada	400	0	400	423	106	106	106	106	535.00	0.00	0.00	0.00	0.00	43,120.00	44,204.44	44,204.44	0.00	0.00	0.00	0.00	0.00	0.00	0.00	103	103
	No. rutas establecidas	7	0	7	7	100	100	100	100	23,002.38	0.00	0.00	0.00	0.00	211,584.00	202,763.85	202,763.85	0.00	0.00	0.00	0.00	0.00	0.00	0.00	96	96
	No. trampas instaladas	70	0	70	70	100	100	100	100	600.00	0.00	0.00	0.00	0.00	4,200.00	7,200.40	7,200.40	0.00	0.00	0.00	0.00	0.00	0.00	0.00	0	171
	No. trampas a revisar	2,975	210	2,975	3,197	107	107	107	107	0.00	0.00	0.00	0.00	0.00	0.00	0.00	0.00	0.00	0.00	0.00	0.00	0.00	0.00	0.00	0	0
	No. capacitación a técnicos	2	0	2	2	100	100	100	100	0.00	0.00	0.00	0.00	0.00	0.00	0.00	0.00	0.00	0.00	0.00	0.00	0.00	0.00	0.00	0	0
	No. pláticas a productores	9	1	9	10	111	111	111	111	0.00	0.00	0.00	0.00	0.00	0.00	0.00	0.00	0.00	0.00	0.00	0.00	0.00	0.00	0.00	0	0
	Tripliques	600	70	33	600	153	153	153	153	25,257.44	25,257.44	25,257.44	25,257.44	25,257.44	258,904.00	254,168.69	254,168.69	0.00	0.00	0.00	0.00	0.00	0.00	0.00	98	98
	No. supervisión DGSV	1	0	1	1	100	100	100	100	0.00	0.00	0.00	0.00	0.00	0.00	0.00	0.00	0.00	0.00	0.00	0.00	0.00	0.00	0.00	0	0
	No. supervisión Del. Estatal	1	0	1	1	100	100	100	100	0.00	0.00	0.00	0.00	0.00	0.00	0.00	0.00	0.00	0.00	0.00	0.00	0.00	0.00	0.00	0	0
	No. supervisión OASV	9	1	2	9	100	100	100	100	0.00	0.00	0.00	0.00	0.00	0.00	0.00	0.00	0.00	0.00	0.00	0.00	0.00	0.00	0.00	0	0
	Total									258,904.00	21,228.00	25,257.44	25,257.44	25,257.44	258,904.00	254,168.69	254,168.69	0.00	0.00	0.00	0.00	0.00	0.00	0.00	98	98

Gerente del Comité-Estatal de Sanidad Vegetal

Jefatura del Programa de Sanidad Vegetal

Ing. Ricardo Alfredo Munguía Rosales

Representante del Gobierno del Estado de Yucatán

Ing. Eudaldo Perroya Cuevas

MVZ Enrique Urzeta-Martínez

Subcomponente de Sanidad Vegetal del Programa de Prevención y Manejo de Riesgos 2013

Estado: Yucatán


Proyecto Fitosanitario: Campaña Vigilancia Epidemiológica Fitosanitaria en: Palomilla del tomate


Fase o condición fitosanitaria: Libre


Informe Físico-Financiero correspondiente al mes de diciembre de 2013

JLSV en la que opero la campaña: Centro, Sur, Oriente y Valladolid

Acción	Unidad de medida/Subacción	Físico				Financiero				% de avance acumulado	% de avance al mes					
		En el mes		Al mes		Ejercido en el mes		Programas o al mes								
		Programado	Realizado	Programado	Realizado	Federal	Estatal	Federal	Estatal			Productor	Productor			
Área de exploración	Há superficie programada	300	40	7	300	313	104	104	0.00	0.00	54,066.66	0.00	0.00	0.00	117	117
	Nb. rutas establecidas	6	0	0	5	6	120	100	0.00	0.00	0.00	0.00	0.00	0.00	97	97
Rutas de trampeo	Nb. trampas instaladas	120	0	0	100	120	110	110	0.00	0.00	280,138.65	0.00	0.00	0.00	89	89
	Nb. Revisiones programadas	2,176	120	229	2,176	2,366	110	110	0.00	0.00	12,128.99	0.00	0.00	0.00	100	100
Capacitación	Nb. cursos a técnicos	1	0	0	1	2	200	200	0.00	0.00	3,000.00	0.00	0.00	0.00	0	0
	Nb. pláticas a productores	9	0	0	9	11	122	122	0.00	0.00	0.00	0.00	0.00	0.00	0	0
Divulgación	Nb. Trípticos	660	100	42	660	825	125	125	0.00	0.00	0.00	0.00	0.00	0.00	0	0
	Nb. Poster	300	10	0	300	300	100	100	0.00	0.00	0.00	0.00	0.00	0.00	0	0
Supervisión	Nb. Supervisión DGSV	1	0	0	1	1	0	0	0.00	0.00	0.00	0.00	0.00	0.00	0	0
	Nb. Supervisión Delg. Estatal	1	0	1	1	1	0	0	0.00	0.00	0.00	0.00	0.00	0.00	0	0
	Nb. supervisión OASV	9	1	2	9	9	100	100	0.00	0.00	349,334.30	0.00	0.00	0.00	100	100
Total		350,244.00	31,968.00	26,615.94	31,968.00	26,615.94	26,615.94	26,615.94	0.00	0.00	349,334.30	0.00	0.00	0.00	100	100

Gerente del Comité Estatal de Sanidad Vegetal

 Ing. Ricardo Alfredo Munguía Rosales

Jefatura del Programa de Sanidad Vegetal

 Ing. Eudaldo Pereyra Cuevas

Representante del Gobierno del Estado de Yucatán

 MVZ Enrique Urrutia Martínez

Subcomponente de Sanidad Vegetal del Programa de Prevención y Manejo de Riesgos 2013

Estado: Yucatán

Proyecto Fitosanitario: Campaña Vigilancia Epidemiológica Fitosanitaria en: Plagas reglamentadas de los cítricos

Fase o condición fitosanitaria: Libre

Informe Físico-Financiero correspondiente al mes de diciembre de 2013

JLSV en la que opero la campaña: Centro, Sur, Oriente y Valladolid

Acción	Unidad de medida/Subacción	Físico				Financiero				% de Av. Acumulado	% de avance al mes	% de avance acumulado			
		En el mes		Al mes		Ejercido en el mes		Ejercido al mes							
		Prog. Anual	Programado	Realizado	% de avance	Programado o al mes	Productor	Estatal	Federal				Estatal	Productor	
Área de exploración	Há. Superficie programada	2,000	140	49	2,000	2,008	100	100	158,449.56	34,284.13	124,165.43	0.00	0.00	98	96
Parcelas centinelas	No. Parcelas establecidas	20	0	0	20	20	100	100	0.00	0.00	0.00	0.00	0.00	94	100
	No. Revisiones programadas	880	80	79	880	880	100	100	272,525.00	272,525.00	272,525.00	0.00	0.00	0	0
Rutas de Vigilancia	No. Rutas establecidas	120	0	0	120	120	100	100	0.00	0.00	0.00	0.00	0.00	0	0
	No. Puntos Vig. establecidos	2,747	120	223	2,747	2,852	104	104	0.00	0.00	0.00	0.00	0.00	0	0
Rutas de trampeo	No. Rutas establecidas	4	0	0	4	4	100	100	0.00	0.00	0.00	0.00	0.00	0	0
	No. Trampas instaladas	40	0	0	40	40	100	100	247,820.00	247,820.00	247,820.00	0.00	0.00	100	100
Capacitación	No. Revisiones programadas	1,601	120	168	1,631	1,675	103	105	32,397.48	32,397.48	32,397.48	0.00	0.00	100	100
	No. Cursos a técnicos	14	1	1	14	14	100	100	77,300.00	77,300.00	77,300.00	0.00	0.00	100	100
Divulgación	No. Pláticas a productores	1,005	150	53	1,005	1,096	109	109	5,000.00	5,000.00	5,000.00	0.00	0.00	0	0
	No. Posters	500	50	0	500	500	100	100	69.99	69.99	69.99	0.00	0.00	0	0
Supervisión	No. Supervisión DGSV	1	0	0	1	1	100	100	0.00	0.00	0.00	0.00	0.00	0	0
	No. Supervisión Deleg. Estatal	1	0	1	1	1	100	100	0.00	0.00	0.00	0.00	0.00	0	0
	No. Supervisión OASV	10	1	1	10	10	100	100	71,763.81	32,467.47	39,296.34	0.00	0.00	97	100
	Total								764,032.00	46,296.00	71,763.81	32,467.47	39,296.34	781,054.00	187,689.59

Gerente del Comité-Estatal de Sanidad Vegetal

Jefatura del Programa de Sanidad Vegetal

Ing. Eudaldo Pereyra Cuevas

Representante del Gobierno del Estado de Yucatán

Ing. Ricardo Alfredo Munguía Rosales

Ing. Eudaldo Pereyra Cuevas

MVZ. Enrique Uribea Martínez

Subcomponente de Sanidad Vegetal del Programa de Prevención y Manejo de Riesgos 2013

Estado: Yucatán

Proyecto Fitosanitario: Campaña Vigilancia Epidemiológica Fitosanitaria en: Roya Asiática de la Soya

Fase o condición fitosanitaria: Libre

Informe Físico-Financiero correspondiente al mes de diciembre de 2013

JLSV en la que opero la campaña: Centro, Sur, Oriente y Valladolid

Acción	Unidad de medida/Subacción	Físico				Financiero				% de Av. Acumulado	Prog. Anual	Prog en el mes	Ejercido en el mes			Ejercido al mes			% de avance al mes	% de avance acumulado					
		En el mes Programado	Realizado	Programado	Realizado	Al mes Realizado	% de avance	Total	Federal				Estatad	Productor	Total	Federal	Estatad	Productor			Programad o al mes	Total	Federal	Estatad	Productor
Área de exploración	Ha superficie programada	560	20	13	560	662	118	118	171,234.00	18,983.00	20,927.87	20,927.87	0.00	0.00	0.00	171,234.00	171,330.02	171,330.02	0.00	0.00	0.00	100	100		
Parcelas centinelas	No. parcelas establecidas	10	0	0	10	16	160	160	21,200.00	0.00	2,999.90	2,999.90	0.00	0.00	0.00	21,200.00	20,377.15	20,377.15	0.00	0.00	0.00	96	96		
	No. revisiones programadas	370	40	85	370	378	102	102	34,700.00	1,400.00	1,104.35	1,104.35	0.00	0.00	0.00	34,700.00	22,190.15	22,190.15	0.00	0.00	0.00	64	64		
Rutas de vigilancia	No. rutas establecidas	5	0	0	5	5	100	100	37,500.00	0.00	2,375.00	2,375.00	0.00	0.00	0.00	37,500.00	36,040.03	36,040.03	0.00	0.00	0.00	0	0		
	No. puntos vigilancia establec	50	0	0	50	748	107	107	3,800.00	0.00	188.02	188.02	0.00	0.00	0.00	3,800.00	2,450.02	2,450.02	0.00	0.00	0.00	0	0		
Capacitación	No. revisiones Prog de puntos	700	50	110	700	748	107	107	0.00	0.00	0.00	0.00	0.00	0.00	0.00	0.00	0.00	0.00	0.00	0.00	0.00	0	0		
	No. cursos a técnicos	2	0	0	2	2	100	100	0.00	0.00	0.00	0.00	0.00	0.00	0.00	0.00	0.00	0.00	0.00	0.00	0.00	0	0		
Divulgación	No. pláticas a productores	9	0	2	9	9	100	100	0.00	0.00	0.00	0.00	0.00	0.00	0.00	0.00	0.00	0.00	0.00	0.00	0.00	0	0		
	No. tripliques	1,000	150	0	1,000	1,000	0	0	0.00	0.00	0.00	0.00	0.00	0.00	0.00	0.00	0.00	0.00	0.00	0.00	0.00	0	0		
Supervisión	No. supervisión DGSV	1	0	0	1	1	100	100	0.00	0.00	0.00	0.00	0.00	0.00	0.00	0.00	0.00	0.00	0.00	0.00	0.00	0	0		
	No. supervisión Deig. Estatal	1	0	1	1	1	100	100	0.00	0.00	0.00	0.00	0.00	0.00	0.00	0.00	0.00	0.00	0.00	0.00	0.00	0	0		
	No. supervisión OASV	8	1	0	8	8	100	100	268,434.00	20,393.00	27,595.14	27,595.14	0.00	0.00	268,434.00	252,387.37	252,387.37	0.00	0.00	0.00	94	94			
							Total																		

Gerente del Comité Estatal de Sanidad Vegetal

Jefatura del Programa de Sanidad Vegetal

Ing. Ricardo Alfredo Manguía Rosales

Representante del Gobierno del Estado de Yucatán

Ing. Eudaldo Pereyra Cuevas

MVZ Enrique Urrutia Martínez

Subcomponente de Sanidad Vegetal del Programa de Prevención y Manejo de Riesgos 2013

Estado: Yucatán

Proyecto Fitosanitario: Campaña Vigilancia Epidemiológica Fitosanitaria en: Gasto Administrativo y Fondo de Emergencia Fitosanitaria

Fase o condición fitosanitaria: Libre

Informe Físico-Financiero correspondiente al mes de diciembre de 2013

JLSV en la que opero la campaña: Centro, Sur, Oriente y Valladolid

Gasto Administrativo:

Acción	Subacción	Unidad de medida	Financiero									
			Prog. Anual	Ejercido en el mes	Comprobación de la aportación		Acumulado al mes		Federal	Estatal	Productores	
					Federal	Estatal	CESV	Federal				
RECURSOS HUMANOS	RECURSO EJERCIDO	PESOS	104,454.00	15,900.00	15,900.00	0.00	0.00	0.00	83,254.00	0.00	0.00	
RECURSOS MATERIALES	RECURSO EJERCIDO	PESOS	57,700.00	11,106.96	11,106.96	0.00	0.00	0.00	48,197.42	0.00	0.00	
SERVICIOS	RECURSO EJERCIDO	PESOS	43,600.00	0.00	0.00	0.00	0.00	0.00	46,611.30	0.00	0.00	
TOTAL			205,754.00	27,006.96	27,006.96	0.00	0.00	0.00	178,062.72	0.00	0.00	

Fondo de Emergencia Fitosanitaria:

Acción	Subacción	Unidad de medida	Físico			Financiero								
			Programa do anual	Realizado en el mes	Acumulado	% de Av. Acum.	Prog. Anual	Ejercido en el mes	Comprobación de la aportación		Acumulado al mes			
									Federal	Estatal	CESV	Federal	Estatal	Productores
PLAN DE EMERGENCIA	ELIMINACIÓN DE BROTES DE PLAGAS REGLAMENTADAS	Número	1	0	0	0.00	325,643.00	35,997.28	35,997.28	0.00	0.00	60,984.31	0.00	0.00
TOTAL			325,643.00	35,997.28	35,997.28	0.00	35,997.28	35,997.28	0.00	0.00	60,984.31	0.00	0.00	

Gerente del Comité Estatal de Sanidad Vegetal

Jefatura del Programa de Sanidad Vegetal

Ing. Eudaldo Pereyra Cuevas

Ing. Ricardo Alfredo Manguía Rosales

Representante del Gobierno del Estado de Yucatán

MVZ Enrique Urueta Martínez